

Scopo

Il presente documento fornisce informazioni chiave relative a questo prodotto d'investimento. Non si tratta di un documento promozionale. Le informazioni, prescritte per legge, hanno lo scopo di aiutarvi a capire le caratteristiche, i rischi, i costi, i guadagni e le perdite potenziali di questo prodotto e di aiutarvi a fare un confronto con altri prodotti d'investimento.

Prodotto

Nome del prodotto: CheBanca! Premier Life Bonus

Compagnia: Alleanza Assicurazioni S.p.A. - Gruppo Generali

Sito web della Compagnia: www.alleanza.it

Per ulteriori informazioni chiamare il numero: +39 02 40824111

CONSOB è responsabile della vigilanza di Alleanza Assicurazioni S.p.A. in relazione al presente documento contenente le informazioni chiave.

Data del documento: 01/07/2024

State per acquistare un prodotto che non è semplice e può essere di difficile comprensione

Cos'è questo prodotto?

Tipo: prodotto di investimento assicurativo a premio unico a vita intera con capitale in parte collegato a uno o più fondi interni e in parte collegato ad una gestione separata.

Termine: il contratto non ha scadenza prefissata; la durata del contratto coincide con la vita dell'assicurato, pertanto il contratto si estingue automaticamente in caso di decesso dell'assicurato. Alleanza Assicurazioni non ha il diritto di recedere unilateralmente dal contratto.

Obiettivi: il prodotto prevede l'investimento di un premio unico con l'obiettivo di ottenere un rendimento in linea con il profilo di rischio, fornendo allo stesso tempo una copertura aggiuntiva per il caso di decesso. Il prodotto prevede l'investimento di una parte del premio (dal 30% al 60%) nella gestione separata "Fondo Euro San Giorgio" e della restante parte in uno o più dei seguenti fondi interni: "Partner Defensive Strategy", "Partner Factor Rotation Strategy" e "World ESG Strategy", a scelta del cliente. Il fondo interno "Partner Defensive Strategy" può essere scelto fino ad un massimo del 10% mentre i fondi "Partner Factor Rotation Strategy" e "World ESG Strategy" possono essere scelti fino ad un massimo del 70%. Il rendimento dipende dall'andamento del valore delle quote dei fondi interni e dal rendimento realizzato dalla gestione separata.

Investitori al dettaglio cui si intende commercializzare il prodotto: il tipo di cliente varia a seconda delle opzioni di investimento sottostanti scelte. I documenti contenenti le informazioni specifiche su ciascuna opzione di investimento sottostante sono disponibili sul sito www.alleanza.it nella pagina dedicata al prodotto.

Prestazioni assicurative e costi: Il prodotto riconosce un bonus espresso in quote di fondi interni (quote bonus), in numero pari al 2% delle quote assicurate e prevede, in caso di decesso dell'assicurato in qualsiasi momento avvenga, il pagamento di una prestazione in capitale pari al valore del contratto completata con un importo aggiuntivo calcolato come percentuale della somma dei premi versati, riproporzionata per effetto di pagamenti parziali e individuata in base all'età dell'assicurato al momento del decesso, variabile tra il 10% e lo 0,15%.

In caso di decesso per infortunio è previsto il pagamento di un ulteriore capitale pari ad una percentuale del premio versato, riproporzionata per effetto di pagamenti parziali, variabile dal 5% al 50% in funzione dell'età dell'assicurato al momento del decesso. In caso di decesso per incidente stradale il citato importo è raddoppiato. Per un investimento di 10.000 € il costo medio annuo delle coperture sopra descritte è al massimo pari a 9,97 €, ovvero lo 0,10% del premio ridotto anno per anno in funzione dei precedenti prelievi ed eventualmente di riscatti parziali e/o servizio Decumulo. Tale costo, prelevato annualmente, incide al massimo per lo 0,10% annuo sul possibile rendimento dell'investimento alla fine del periodo di detenzione raccomandato. I valori dei costi esposti sopra non dipendono dall'età dell'assicurato.

In caso di decesso dell'assicurato entro i primi 5 anni dalla data di decorrenza del contratto, il controvalore delle quote bonus è ridotto in funzione del tempo trascorso dalla data di decorrenza del contratto.

I valori delle prestazioni esposte nel Documento contenente le informazioni specifiche per l'opzione di investimento si riferiscono invece ad un assicurato avente età di 60 anni alla proposta contrattuale.

Il valore delle prestazioni è riportato nella successiva sezione "Quali sono i rischi e qual è il potenziale rendimento?"

Quali sono i rischi e qual è il potenziale rendimento?

Indicatore di rischio



L'indicatore di rischio presuppone che il prodotto sia mantenuto fino alla fine del periodo di detenzione raccomandato. Non è possibile disinvestire nel primo anno. In caso di disinvestimento in una fase iniziale la somma rimborsata potrebbe essere minore.

L'indicatore sintetico di rischio è un'indicazione orientativa del livello di rischio di questo prodotto rispetto ad altri prodotti. Esso esprime la probabilità che il prodotto subisca perdite monetarie a causa di movimenti sul mercato o a causa della nostra incapacità di pagarvi quanto dovuto.

Abbiamo classificato questo prodotto al livello 3 su 7, che corrisponde alla classe di rischio medio-bassa.

Ciò significa che le perdite potenziali dovute alla performance futura del prodotto sono classificate nel livello medio-basso e che è molto improbabile che le cattive condizioni di mercato influenzino la nostra capacità di pagarvi quanto dovuto.

Per la parte investita in gestione separata avete diritto alla restituzione del 100% del vostro capitale, al netto del costo iniziale e del costo delle coperture in caso di decesso. Qualsiasi importo superiore a quello sopra indicato e qualsiasi rendimento aggiuntivo dipendono dalla performance futura del mercato e sono incerti. Tuttavia, questa protezione dalla performance futura del mercato non si applicherà se voi disinvestite dal prodotto. Per la parte investita in fondi interni questo

prodotto non comprende alcuna protezione dalla performance futura del mercato, pertanto potreste perdere completamente questa parte dell'investimento. Se noi non siamo in grado di pagarvi quanto dovuto, potreste perdere il vostro intero investimento.

L'indicatore di rischio e il rendimento dell'investimento variano a seconda dell'opzione di investimento sottostante. Per la parte investita nella gestione separata avete diritto alla restituzione di almeno il 100% del vostro capitale, riproporzionato per effetto del prelievo dei premi per le prestazioni caso morte e per eventuali riscatti parziali, switch e/o servizio Decumulo. Qualsiasi importo superiore a quello indicato e qualsiasi rendimento aggiuntivo dipendono dalla performance futura del mercato e sono incerti. Per la parte investita nei fondi interni, questo prodotto non comprende alcuna protezione dalla performance futura del mercato; pertanto potreste perdere completamente questa parte dell'investimento.

Potreste, tuttavia, beneficiare di un sistema di tutela dei consumatori (si veda la sezione «Cosa succede in caso di insolvenza da parte dell'emittente»). L'indicatore sopra riportato non tiene conto di tale protezione.

Scenari di performance

Il rendimento del prodotto nel suo complesso dipende dal rendimento realizzato dalla gestione separata e dall'andamento del valore delle quote dei fondi interni. I documenti contenenti le informazioni specifiche su ciascuna opzione di investimento sottostante sono disponibili sul sito www.alleanza.it, nella pagina dedicata al prodotto.

Cosa accade se Alleanza Assicurazioni S.p.A. non è in grado di corrispondere quanto dovuto?

Non è previsto alcun sistema di garanzia pubblico o privato che possa compensare eventuali perdite dovute all'insolvenza di Alleanza Assicurazioni. In ogni caso, per gli investimenti effettuati in questo prodotto gli attivi a copertura degli impegni detenuti da Alleanza Assicurazioni saranno utilizzati per soddisfare - con priorità rispetto a tutti gli altri creditori - il credito derivante dal contratto, al netto delle spese necessarie alla procedura di liquidazione.

Quali sono i costi?

Andamento dei costi nel tempo

Le tabelle mostrano gli importi prelevati dall'investimento per coprire diversi tipi di costi. Tali importi dipendono dall'entità dell'investimento, dalla durata della detenzione del prodotto e dall'andamento del prodotto. Gli importi sono qui riportati a fini illustrativi e si basano su un importo esemplificativo dell'investimento e su diversi possibili periodi di investimento. Si è ipotizzato quanto segue:

- Nel primo anno recupero dell'importo investito (rendimento annuo dello 0%). Per gli altri periodi di detenzione si è ipotizzato che il prodotto abbia la performance indicata nello scenario moderato
- 10 000 EUR all'anno di investimento.

		In caso di uscita dopo 1 anno	In caso di uscita dopo 6 anni
Costi totali	Min	€ 391	€ 1.309
	Max	€ 417	€ 1.839
Incidenza annuale dei costi (*)	Min	3,84%	2,04% ogni anno
	Max	4,13%	2,72% ogni anno

(*) Dimostra come i costi riducano ogni anno il rendimento nel corso del periodo di detenzione. Una parte dei costi può essere condivisa con la persona che vende il prodotto per coprire i servizi che fornisce.

Composizione dei costi

Costi una tantum di ingresso o di uscita		Incidenza annuale dei costi in caso di uscita dopo 6 anni
Costi di ingresso	Diritti di emissione. Questi importi si aggiungono al premio che voi versate. Comprendono anche il costo di distribuzione del prodotto.	0,02%
Costi di uscita	Si applicano costi di uscita solo se voi disinvestite nei primi 5 anni (il costo è una percentuale decrescente in base agli anni trascorsi dalla data di versamento del premio unico). I costi di uscita sono indicati come 'N/A' nella colonna successiva in quanto non si applicano se il prodotto è conservato fino al periodo di detenzione raccomandato.	N/A
Costi correnti registrati ogni anno		
Commissioni di gestione e altri costi amministrativi o di esercizio	Costo percentuale sul valore di ciascun fondo interno; costo trattenuto dal rendimento della gestione separata, espresso in punti percentuali assoluti; costo (premio) per le coperture demografiche obbligatorie. Si tratta di una stima basata sui costi effettivi dell'ultimo anno.	Min 1,69% Max 1,99%
Costi di transazione	Dal 0,31% al 0,71% del valore dell'investimento all'anno. Si tratta di una stima dei costi sostenuti per l'acquisto e la vendita degli investimenti sottostanti per il prodotto. L'importo effettivo varierà a seconda di quanto viene acquistato e venduto.	Min 0,31% Max 0,71%
Oneri accessori sostenuti in determinate condizioni		
Commissioni di performance	Le commissioni di performance non si applicano.	0,00%

I costi effettivamente sostenuti potrebbero essere maggiori di quelli esposti qualora venga esercitata l'opzione relativa al Decumulo.

Per quanto tempo devo detenerlo? Posso ritirare il capitale prematuramente?

Il contraente ha diritto di recedere dal contratto entro 30 giorni dalla data della sua conclusione.

Periodo di detenzione raccomandato: 6 anni

Periodo di detenzione minimo richiesto: 1 anno

Il periodo di detenzione raccomandato per il prodotto è definito tenendo conto della specificità delle opzioni di investimento sottostanti e delle volatilità della gestione separata e dei fondi interni, e varia a seconda della combinazione delle opzioni di investimento sottostanti selezionate dall'investitore. Per realizzare gli obiettivi di questo prodotto raccomandiamo di mantenere l'investimento almeno fino al termine del periodo di detenzione raccomandato; questo periodo di detenzione permette inoltre, in base allo scenario moderato, il recupero dei costi. In caso di decesso dell'assicurato gli importi potrebbero essere inferiori alle aspettative di rendimento. In caso di riscatto esiste la possibilità che l'entità della prestazione sia inferiore al premio versato.

Trascorsi 12 mesi dalla data di decorrenza del contratto è possibile esercitare il diritto di riscatto, totale o parziale, presentando richiesta scritta all'Impresa anche per il tramite dell'Intermediario. In caso di riscatto la Compagnia liquiderà un importo pari alla somma del capitale assicurato rivalutato e del controvalore delle quote assicurate, espressi in euro, al netto - in caso di disinvestimento entro 5 anni dalla data di decorrenza - di una percentuale di riduzione della prestazione in base al tempo trascorso dalla data di decorrenza così definita: 2,5% se sono trascorsi da 12 a 23 mesi; 2% se sono trascorsi da 24 a 35 mesi; 1,5% se sono trascorsi

da 36 a 47 mesi e '1% se sono trascorsi da 48 a 59 mesi. In caso di riscatto effettuato in date diverse dalla data di rivalutazione annua la Compagnia riconoscerà, nel calcolo della rivalutazione pro rata temporis, dal primo gennaio alla data di richiesta del riscatto, una misura di rivalutazione pari al minor valore tra la misura di rivalutazione e il tasso Euribor ad un anno (calcolato in giorni 360), comunque mai negativo, pubblicato sui principali quotidiani economici il giorno 15 del mese antecedente la data di richiesta del riscatto.

Si rimanda alla Tabella "Andamento dei costi nel tempo", nella sezione "Quali sono i costi?" per l'impatto di tali costi sul rendimento.

Come presentare reclami?

Eventuali reclami possono essere presentati alla Compagnia con le seguenti modalità:

- Con lettera inviata all'indirizzo: Alleanza Assicurazioni S.p.A. - Ufficio Tutela Clienti - Piazza Tre Torri - 1 - 20145 Milano
- Tramite la pagina dedicata ai reclami nel sito web della Compagnia: www.alleanza.it/Reclami
- Via e-mail all'indirizzo: tutelaclienti@alleanza.it

La funzione aziendale incaricata della gestione dei reclami è Ufficio Tutela Clienti. Il riscontro deve essere fornito entro 45 giorni. I reclami relativi al comportamento degli intermediari bancari, compresi i loro dipendenti e collaboratori, possono essere indirizzati direttamente all'intermediario e saranno da loro gestiti. Qualora il reclamo pervenisse alla Compagnia, la stessa provvederà a trasmetterlo senza ritardo all'intermediario interessato, dandone contestuale notizia al reclamante.

Altre informazioni rilevanti

Il presente documento deve essere letto congiuntamente al set informativo del prodotto, di cui è parte integrante insieme al DIP Aggiuntivo IBIP e alle Condizioni di Assicurazione. Il set informativo deve esservi trasmesso per obbligo giuridico prima della sottoscrizione della proposta/polizza, ed è disponibile anche sul sito www.alleanza.it nella pagina dedicata al prodotto. È inoltre possibile richiedere il regolamento e il rendiconto della gestione separata, disponibile sul sito www.alleanza.it nella pagina dedicata alle gestioni separate. È inoltre possibile richiedere il regolamento e il rendiconto dei fondi interni, disponibili sul sito www.alleanza.it nella pagina dedicata ai fondi interni. I dati presentati si riferiscono ad una data di decorrenza del 1° gennaio.

Prodotto

Nome del prodotto: CheBanca! Premier Life Bonus

Opzione di investimento: Fondo Euro San Giorgio

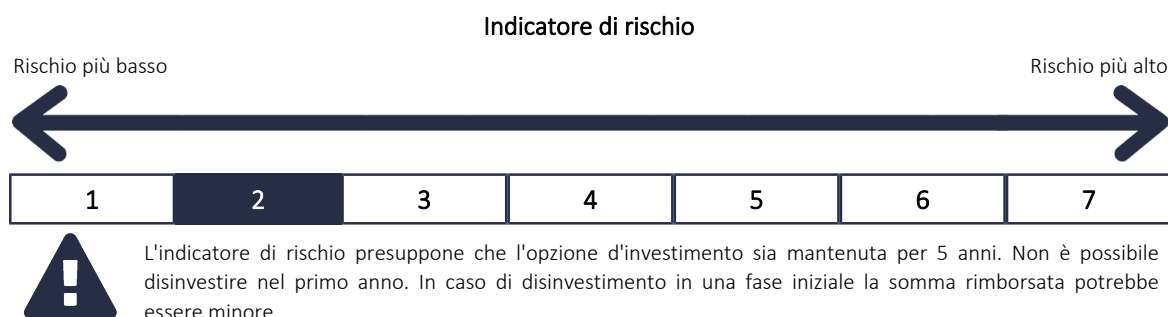
Data del documento: 01/07/2024

Cos'è questa opzione d'investimento?

Obiettivi: l'opzione prevede l'investimento nella gestione separata "Fondo Euro San Giorgio", che è un fondo appositamente istituito da Alleanza Assicurazioni e gestito separatamente dalle altre attività, in cui confluiscono i premi investiti dal Contraente. Il "Fondo Euro San Giorgio" prevede una gestione attiva attraverso un attento bilanciamento tra le diverse tipologie di investimento disponibili (obbligazionario, immobiliare e azionario), con una prevalenza verso gli investimenti obbligazionari. Dal rendimento ottenuto dalla Gestione separata, al netto del costo di gestione trattenuto da Alleanza Assicurazioni, deriva la rivalutazione da attribuire alle prestazioni contrattuali.

Investitori al dettaglio cui si intende commercializzare l'opzione di investimento: l'opzione di investimento si rivolge ad un cliente con un bisogno di investimento e, in via complementare, di protezione (data la presenza di un'assicurazione complementare obbligatoria), con un orizzonte temporale almeno breve (da 4 a 5 anni), un profilo di rischio almeno medio basso, con conoscenza o esperienza almeno sui prodotti di investimento assicurativi collegati sia a fondi interni che a gestioni separate e con capacità almeno di sostenere perdite contenute del valore dell'investimento.

Quali sono i rischi e qual è il potenziale rendimento?



L'indicatore di rischio è un'indicazione orientativa del livello di rischio di questa opzione di investimento rispetto ad altre opzioni. Esso esprime la probabilità che il prodotto subisca perdite monetarie a causa di movimenti sul mercato o a causa della nostra incapacità di pagarvi quanto dovuto.

Abbiamo classificato questa opzione di investimento al livello 2 su 7 che corrisponde alla classe di rischio bassa. Ciò significa che le perdite potenziali dovute alla performance futura dell'opzione di investimento sono classificate nel livello basso e che è molto improbabile che le cattive condizioni di mercato influenzino la nostra capacità di pagarvi quanto dovuto.

Scenari di performance

Il possibile rimborso dipenderà dall'andamento futuro dei mercati, che è incerto e non può essere previsto con esattezza. Gli scenari riportati sono illustrazioni basate sui risultati passati e su alcune ipotesi. Nel futuro i mercati potrebbero avere un andamento molto diverso.

Periodo di detenzione raccomandato: 5 anni Esempio di investimento: € 10.000 Premio assicurativo: 10 €		In caso di uscita dopo 1 anno	In caso di uscita dopo 5 anni
Scenari di sopravvivenza			
Minimo	Non esiste un rendimento minimo garantito in caso di riscatto. Potreste perdere il vostro intero investimento o parte di esso. Il rendimento è garantito solo in caso di decesso dell'assicurato.		
Stress	Possibile rimborso al netto dei costi	€ 9.688	€ 9.724
	Rendimento medio per ciascun anno	-3,12%	-0,56%
Sfavorevole	Possibile rimborso al netto dei costi	€ 9.886	€ 10.696
	Rendimento medio per ciascun anno	-1,14%	1,36%
Moderato	Possibile rimborso al netto dei costi	€ 9.886	€ 10.700
	Rendimento medio per ciascun anno	-1,14%	1,36%
Favorevole	Possibile rimborso al netto dei costi	€ 9.886	€ 11.117
	Rendimento medio per ciascun anno	-1,14%	2,14%
Scenari di decesso			
In caso di decesso dell'Assicurato	Possibile rimborso a favore dei vostri beneficiari al netto dei costi	€ 10.240	€ 10.800
In caso di decesso dell'Assicurato da infortunio	Possibile rimborso a favore dei vostri beneficiari al netto dei costi	€ 11.239	€ 11.795
In caso di decesso dell'Assicurato da infortunio per incidente stradale	Possibile rimborso a favore dei vostri beneficiari al netto dei costi	€ 12.238	€ 12.790

Le cifre riportate comprendono tutti i costi del prodotto in quanto tale, e comprendono i costi di distribuzione del prodotto. Le cifre non tengono conto della vostra situazione fiscale personale, che può incidere anch'essa sull'importo del rimborso.

Gli scenari sono una rappresentazione dei risultati dell'investimento che ragionevolmente potranno avverarsi, in condizioni di mercato sia favorevoli sia sfavorevoli.

Varieranno a seconda della performance del mercato e del momento in cui è richiesto il riscatto. Si rappresentano anche i possibili risultati in caso di decesso ipotizzando lo scenario moderato.

Lo scenario di stress indica quale potrebbe essere l'importo rimborsato in circostanze di mercato estreme.

Quali sono i costi?

Andamento dei costi nel tempo

Le tabelle mostrano gli importi prelevati dall'investimento per coprire diversi tipi di costi. Tali importi dipendono dall'entità dell'investimento, dalla durata della detenzione del prodotto e dall'andamento del prodotto. Gli importi sono qui riportati a fini illustrativi e si basano su un importo esemplificativo dell'investimento e su diversi possibili periodi di investimento. Si è ipotizzato quanto segue:

- Nel primo anno recupero dell'importo investito (rendimento annuo dello 0%). Per gli altri periodi di detenzione si è ipotizzato che il prodotto abbia la performance indicata nello scenario moderato
- 10.000 EUR di investimento.

	In caso di uscita dopo 1 anno	In caso di uscita dopo 5 anni
Costi totali	€ 416	€ 779
Incidenza annuale dei costi (*)	4,17%	1,52% ogni anno

(*) Dimostra come i costi riducano ogni anno il rendimento nel corso del periodo di detenzione. Ad esempio, se il riscatto avviene nel periodo di detenzione raccomandato, si prevede che il rendimento medio annuo sarà pari al 2,88% prima dei costi e al 1,36% al netto dei costi. Una parte dei costi può essere condivisa con la persona che vende il prodotto per coprire i servizi che fornisce.

Composizione dei costi

Costi una tantum di ingresso o di uscita		Incidenza annuale dei costi in caso di uscita dopo 5 anni
Costi di ingresso	Diritti di emissione. Questi importi si aggiungono al premio che voi versate. Comprendono anche il costo di distribuzione del prodotto.	0,02%
Costi di uscita	Si applicano costi di uscita solo se voi disinvestite nei primi 5 anni (il costo è una percentuale decrescente in base agli anni trascorsi dalla data di versamento del premio unico). I costi di uscita sono indicati come 'N/A' nella colonna successiva in quanto non si applicano se il prodotto è conservato fino al periodo di detenzione raccomandato.	N/A
Costi correnti registrati ogni anno		
Commissioni di gestione e altri costi amministrativi o di esercizio	Costo trattenuto dal rendimento della gestione separata, espresso in punti percentuali assoluti; costo (premio) per le coperture demografiche obbligatorie. Si tratta di una stima basata sui costi effettivi dell'ultimo anno.	1,50%
Costi di transazione	0% del valore dell'investimento all'anno. Si tratta di una stima dei costi sostenuti per l'acquisto e la vendita degli investimenti sottostanti per il prodotto. L'importo effettivo varierà a seconda di quanto viene acquistato e venduto.	0,00%
Oneri accessori sostenuti in determinate condizioni		
Commissioni di performance	Le commissioni di performance non si applicano.	0,00%

Prodotto

Nome del prodotto: CheBanca! Premier Life Bonus

Opzione di investimento: Partner Defensive Strategy

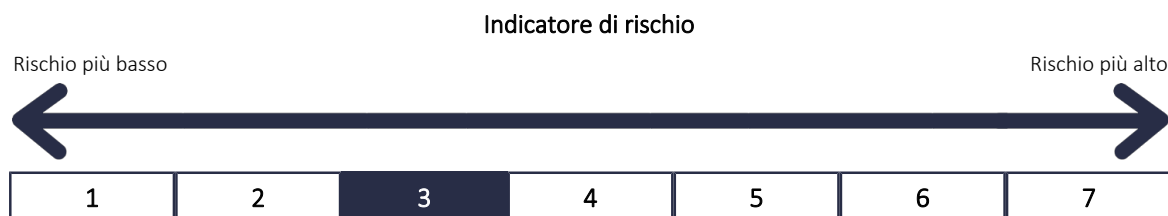
Data del documento: 01/07/2024

Cos'è questa opzione d'investimento?

Obiettivi: le prestazioni previste da questa opzione sono espresse in quote del fondo interno, il cui valore dipende dalle oscillazioni di prezzo delle attività finanziarie di cui le quote sono rappresentazione. Lo scopo della gestione del fondo interno "Partner Defensive Strategy" è quello di generare un flusso cedolare attraverso esposizioni obbligazionarie, minimizzando al contempo il livello complessivo di rischio. Il fondo interno è ad accumulazione e quindi l'incremento del valore delle quote del fondo interno medesimo non viene distribuito. La politica di investimento del fondo interno è caratterizzata dalla presenza di vincoli in capo al gestore circa l'asset allocation relativa alle classi di attività in cui investe il fondo interno ed è volta a perseguire l'obiettivo del fondo interno adeguando opportunamente l'asset allocation in funzione delle condizioni di mercato. In relazione alle caratteristiche del fondo interno ed alla sua politica di investimento non risulta possibile individuare un benchmark rappresentativo della politica di gestione adottata. Pertanto, si considera la volatilità come indicatore sintetico di rischio/rendimento che per il fondo interno in oggetto ha come obiettivo di volatilità annualizzata calcolata su un periodo di 5 anni rolling un range compreso tra il 3% e l'8%.

Investitori al dettaglio cui si intende commercializzare l'opzione di investimento: l'opzione di investimento si rivolge ad un cliente con un bisogno di investimento e, in via complementare, di protezione (data la presenza di un'assicurazione complementare obbligatoria), con un orizzonte temporale almeno breve (da 3 a 5 anni), un profilo di rischio almeno medio basso, con conoscenza o esperienza almeno sui prodotti di investimento assicurativi collegati sia a fondi interni che a gestioni separate e con capacità almeno di sostenere perdite contenute del valore dell'investimento.

Quali sono i rischi e qual è il potenziale rendimento?



L'indicatore di rischio presuppone che l'opzione d'investimento sia mantenuta per 5 anni. Non è possibile disinvestire nel primo anno. In caso di disinvestimento in una fase iniziale la somma rimborsata potrebbe essere minore.

L'indicatore di rischio è un'indicazione orientativa del livello di rischio di questa opzione di investimento rispetto ad altre opzioni. Esso esprime la probabilità che il prodotto subisca perdite monetarie a causa di movimenti sul mercato o a causa della nostra incapacità di pagarvi quanto dovuto.

Abbiamo classificato questa opzione di investimento al livello 3 su 7 che corrisponde alla classe di rischio medio-bassa. Ciò significa che le perdite potenziali dovute alla performance futura dell'opzione di investimento sono classificate nel livello medio-basso e che è molto improbabile che le cattive condizioni di mercato influenzino la nostra capacità di pagarvi quanto dovuto.

Scenari di performance

Il possibile rimborso dipenderà dall'andamento futuro dei mercati, che è incerto e non può essere previsto con esattezza. Lo scenario sfavorevole, lo scenario moderato e lo scenario favorevole riportati sono illustrazioni basate sulla performance peggiore, la performance media e la performance migliore del prodotto negli ultimi 10 anni. Nel futuro i mercati potrebbero avere un andamento molto diverso.

Periodo di detenzione raccomandato: 5 anni Esempio di investimento: € 10.000		In caso di uscita dopo 1 anno	In caso di uscita dopo 5 anni
Premio assicurativo: 10 €			
Scenari di sopravvivenza			
Minimo	Non esiste un rendimento minimo garantito in caso di riscatto. Potreste perdere il vostro intero investimento o parte di esso.		
Stress	Possibile rimborso al netto dei costi	€ 6.389	€ 5.500
	Rendimento medio per ciascun anno	-36,11%	-11,27%
Sfavorevole	Possibile rimborso al netto dei costi	€ 8.818	€ 8.869
	Rendimento medio per ciascun anno	-11,82%	-2,37%
Moderato	Possibile rimborso al netto dei costi	€ 9.860	€ 10.103
	Rendimento medio per ciascun anno	-1,40%	0,20%
Favorevole	Possibile rimborso al netto dei costi	€ 11.518	€ 11.155
	Rendimento medio per ciascun anno	15,18%	2,21%
Scenari di decesso			
In caso di decesso dell'Assicurato	Possibile rimborso a favore dei vostri beneficiari al netto dei costi	€ 10.051	€ 10.202
In caso di decesso dell'Assicurato da infortunio	Possibile rimborso a favore dei vostri beneficiari al netto dei costi	€ 11.050	€ 11.197
In caso di decesso dell'Assicurato da infortunio per incidente stradale	Possibile rimborso a favore dei vostri beneficiari al netto dei costi	€ 12.049	€ 12.192

Le cifre riportate comprendono tutti i costi del prodotto in quanto tale, e comprendono i costi di distribuzione del prodotto. Le cifre non tengono conto della vostra situazione fiscale personale, che può incidere anch'essa sull'importo del rimborso.

Gli scenari sono una rappresentazione dei risultati dell'investimento che ragionevolmente potranno avverarsi, in condizioni di mercato sia favorevoli sia sfavorevoli. Varieranno a seconda della performance del mercato e del momento in cui è richiesto il riscatto. Si rappresentano anche i possibili risultati in caso di decesso ipotizzando lo scenario moderato.

Lo scenario di stress indica quale potrebbe essere l'importo rimborsato in circostanze di mercato estreme.

Quali sono i costi?

Andamento dei costi nel tempo

Le tabelle mostrano gli importi prelevati dall'investimento per coprire diversi tipi di costi. Tali importi dipendono dall'entità dell'investimento, dalla durata della detenzione del prodotto e dall'andamento del prodotto. Gli importi sono qui riportati a fini illustrativi e si basano su un importo esemplificativo dell'investimento e su diversi possibili periodi di investimento. Si è ipotizzato quanto segue:

- Nel primo anno recupero dell'importo investito (rendimento annuo dello 0%). Per gli altri periodi di detenzione si è ipotizzato che il prodotto abbia la performance indicata nello scenario moderato
- 10.000 EUR di investimento.

	In caso di uscita dopo 1 anno	In caso di uscita dopo 5 anni
Costi totali	€ 375	€ 1.276
Incidenza annuale dei costi (*)	3,65%	2,52% ogni anno

(*) Dimostra come i costi riducano ogni anno il rendimento nel corso del periodo di detenzione. Ad esempio, se il riscatto avviene nel periodo di detenzione raccomandato, si prevede che il rendimento medio annuo sarà pari al 2,72% prima dei costi e al 0,2% al netto dei costi. Una parte dei costi può essere condivisa con la persona che vende il prodotto per coprire i servizi che fornisce.

Composizione dei costi

Costi una tantum di ingresso o di uscita		Incidenza annuale dei costi in caso di uscita dopo 5 anni
Costi di ingresso	Diritti di emissione. Questi importi si aggiungono al premio che voi versate. Comprendono anche il costo di distribuzione del prodotto.	0,02%
Costi di uscita	Si applicano costi di uscita solo se voi disinvestite nei primi 5 anni (il costo è una percentuale decrescente in base agli anni trascorsi dalla data di versamento del premio unico). I costi di uscita sono indicati come 'N/A' nella colonna successiva in quanto non si applicano se il prodotto è conservato fino al periodo di detenzione raccomandato.	N/A
Costi correnti registrati ogni anno		
Commissioni di gestione e altri costi amministrativi o di esercizio	Costo percentuale sul valore del fondo interno; costo (premio) per le coperture demografiche obbligatorie. Si tratta di una stima basata sui costi effettivi dell'ultimo anno.	1,53%
Costi di transazione	0,97% del valore dell'investimento all'anno. Si tratta di una stima dei costi sostenuti per l'acquisto e la vendita degli investimenti sottostanti per il prodotto. L'importo effettivo varierà a seconda di quanto viene acquistato e venduto.	0,97%
Oneri accessori sostenuti in determinate condizioni		
Commissioni di performance	Le commissioni di performance non si applicano.	0,00%

Prodotto

Nome del prodotto: CheBanca! Premier Life Bonus

Opzione di investimento: Partner Factor Rotation Strategy

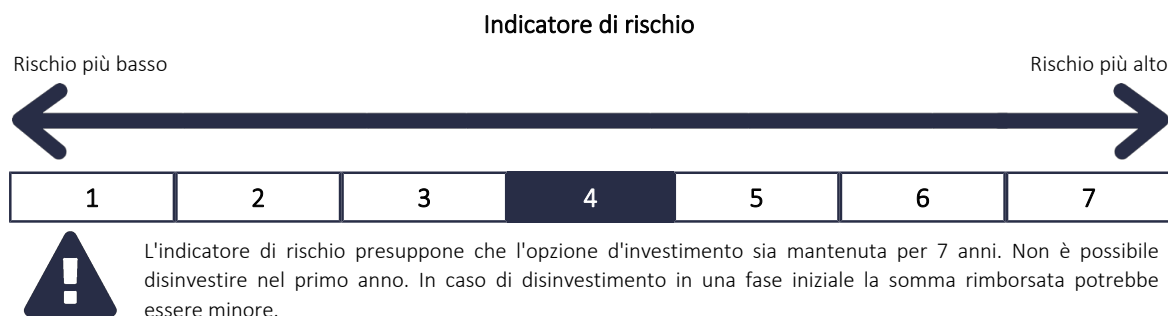
Data del documento: 01/07/2024

Cos'è questa opzione d'investimento?

Obiettivi: le prestazioni previste da questa opzione sono espresse in quote del fondo interno, il cui valore dipende dalle oscillazioni di prezzo delle attività finanziarie di cui le quote sono rappresentazione. Lo scopo della gestione del fondo interno "Partner Factor Rotation Strategy" è quello di generare un flusso cedolare attraverso esposizioni alle principali classi di attivo azionarie con un potenziale di crescita di medio-lungo periodo e minimizzando al contempo il livello complessivo di rischio. Il fondo interno è ad accumulazione e quindi l'incremento del valore delle quote del fondo interno medesimo non viene distribuito. La politica di investimento del fondo interno è caratterizzata dalla presenza di vincoli in capo al gestore circa l'asset allocation relativa alle classi di attività in cui investe il fondo interno ed è volta a perseguire l'obiettivo del fondo interno adeguando opportunamente l'asset allocation in funzione delle condizioni di mercato. In relazione alle caratteristiche del fondo interno ed alla sua politica di investimento non risulta possibile individuare un benchmark rappresentativo della politica di gestione adottata. Pertanto, si considera la volatilità come indicatore sintetico di rischio/rendimento che per il fondo interno in oggetto ha come obiettivo di volatilità annualizzata calcolata su un periodo di 5 anni rolling un range compreso tra l'8% e il 14%.

Investitori al dettaglio cui si intende commercializzare l'opzione di investimento: l'opzione di investimento si rivolge ad un cliente con un bisogno di investimento e, in via complementare, di protezione (data la presenza di un'assicurazione complementare obbligatoria), con un orizzonte temporale almeno medio (da 6 a 10 anni), un profilo di rischio almeno medio, con conoscenza o esperienza almeno sui prodotti di investimento assicurativi collegati sia a fondi interni che a gestioni separate e con capacità almeno di sostenere perdite contenute del valore dell'investimento.

Quali sono i rischi e qual è il potenziale rendimento?



L'indicatore di rischio è un'indicazione orientativa del livello di rischio di questa opzione di investimento rispetto ad altre opzioni. Esso esprime la probabilità che il prodotto subisca perdite monetarie a causa di movimenti sul mercato o a causa della nostra incapacità di pagarvi quanto dovuto.

Abbiamo classificato questa opzione di investimento al livello 4 su 7 che corrisponde alla classe di rischio media. Ciò significa che le perdite potenziali dovute alla performance futura dell'opzione di investimento sono classificate nel livello medio e che è molto improbabile che le cattive condizioni di mercato influenzino la nostra capacità di pagarvi quanto dovuto.

Scenari di performance

Il possibile rimborso dipenderà dall'andamento futuro dei mercati, che è incerto e non può essere previsto con esattezza. Lo scenario sfavorevole, lo scenario moderato e lo scenario favorevole riportati sono illustrazioni basate sulla performance peggiore, la performance media e la performance migliore del prodotto negli ultimi 12 anni. Nel futuro i mercati potrebbero avere un andamento molto diverso.

Periodo di detenzione raccomandato: 7 anni Esempio di investimento: € 10.000		In caso di uscita dopo 1 anno	In caso di uscita dopo 7 anni
Premio assicurativo: 10 €			
Scenari di sopravvivenza			
Minimo	Non esiste un rendimento minimo garantito in caso di riscatto. Potreste perdere il vostro intero investimento o parte di esso.		
Stress	Possibile rimborso al netto dei costi	€ 2.979	€ 1.431
	Rendimento medio per ciascun anno	-70,21%	-24,25%
Sfavorevole	Possibile rimborso al netto dei costi	€ 8.484	€ 8.249
	Rendimento medio per ciascun anno	-15,16%	-2,71%
Moderato	Possibile rimborso al netto dei costi	€ 10.673	€ 15.342
	Rendimento medio per ciascun anno	6,73%	6,31%
Favorevole	Possibile rimborso al netto dei costi	€ 13.386	€ 19.118
	Rendimento medio per ciascun anno	33,86%	9,70%
Scenari di decesso			
In caso di decesso dell'Assicurato	Possibile rimborso a favore dei vostri beneficiari al netto dei costi	€ 10.871	€ 15.442
In caso di decesso dell'Assicurato da infortunio	Possibile rimborso a favore dei vostri beneficiari al netto dei costi	€ 11.870	€ 16.435
In caso di decesso dell'Assicurato da infortunio per incidente stradale	Possibile rimborso a favore dei vostri beneficiari al netto dei costi	€ 12.869	€ 17.428

Le cifre riportate comprendono tutti i costi del prodotto in quanto tale, e comprendono i costi di distribuzione del prodotto. Le cifre non tengono conto della vostra situazione fiscale personale, che può incidere anch'essa sull'importo del rimborso.

Gli scenari sono una rappresentazione dei risultati dell'investimento che ragionevolmente potranno avverarsi, in condizioni di mercato sia favorevoli sia sfavorevoli. Varieranno a seconda della performance del mercato e del momento in cui è richiesto il riscatto. Si rappresentano anche i possibili risultati in caso di decesso ipotizzando lo scenario moderato.

Lo scenario di stress indica quale potrebbe essere l'importo rimborsato in circostanze di mercato estreme.

Quali sono i costi?

Andamento dei costi nel tempo

Le tabelle mostrano gli importi prelevati dall'investimento per coprire diversi tipi di costi. Tali importi dipendono dall'entità dell'investimento, dalla durata della detenzione del prodotto e dall'andamento del prodotto. Gli importi sono qui riportati a fini illustrativi e si basano su un importo esemplificativo dell'investimento e su diversi possibili periodi di investimento. Si è ipotizzato quanto segue:

- Nel primo anno recupero dell'importo investito (rendimento annuo dello 0%). Per gli altri periodi di detenzione si è ipotizzato che il prodotto abbia la performance indicata nello scenario moderato
- 10.000 EUR di investimento.

	In caso di uscita dopo 1 anno	In caso di uscita dopo 7 anni
Costi totali	€ 381	€ 2.445
Incidenza annuale dei costi (*)	3,70%	2,83% ogni anno

(*) Dimostra come i costi riducano ogni anno il rendimento nel corso del periodo di detenzione. Ad esempio, se il riscatto avviene nel periodo di detenzione raccomandato, si prevede che il rendimento medio annuo sarà pari al 9,14% prima dei costi e al 6,31% al netto dei costi. Una parte dei costi può essere condivisa con la persona che vende il prodotto per coprire i servizi che fornisce.

Composizione dei costi

Costi una tantum di ingresso o di uscita		Incidenza annuale dei costi in caso di uscita dopo 7 anni
Costi di ingresso	Diritti di emissione. Questi importi si aggiungono al premio che voi versate. Comprendono anche il costo di distribuzione del prodotto.	0,02%
Costi di uscita	Si applicano costi di uscita solo se voi disinvestite nei primi 5 anni (il costo è una percentuale decrescente in base agli anni trascorsi dalla data di versamento del premio unico). I costi di uscita sono indicati come 'N/A' nella colonna successiva in quanto non si applicano se il prodotto è conservato fino al periodo di detenzione raccomandato.	N/A
Costi correnti registrati ogni anno		
Commissioni di gestione e altri costi amministrativi o di esercizio	Costo percentuale sul valore del fondo interno; costo (premio) per le coperture demografiche obbligatorie. Si tratta di una stima basata sui costi effettivi dell'ultimo anno.	2,11%
Costi di transazione	0,7% del valore dell'investimento all'anno. Si tratta di una stima dei costi sostenuti per l'acquisto e la vendita degli investimenti sottostanti per il prodotto. L'importo effettivo varierà a seconda di quanto viene acquistato e venduto.	0,70%
Oneri accessori sostenuti in determinate condizioni		
Commissioni di performance	Le commissioni di performance non si applicano.	0,00%

Prodotto

Nome del prodotto: CheBanca! Premier Life Bonus

Opzione di investimento: World ESG Strategy

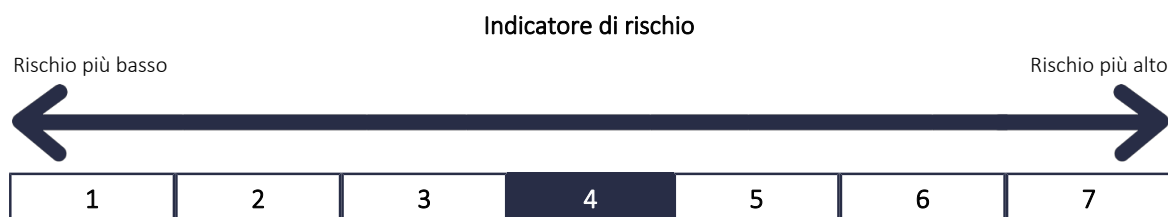
Data del documento: 01/07/2024

Cos'è questa opzione d'investimento?

Obiettivi: le prestazioni previste da questa opzione sono espresse in quote del fondo interno, il cui valore dipende dalle oscillazioni di prezzo delle attività finanziarie di cui le quote sono rappresentazione. Lo scopo della gestione del Fondo Interno è realizzare nel medio-lungo periodo l'incremento di valore dei capitali che vi affluiscono attraverso una gestione flessibile degli investimenti volta a cogliere le opportunità dei mercati finanziari nel rispetto di un livello massimo di rischio, rappresentato da una volatilità annua massima pari al 18%. Il Fondo Interno non è dotato di benchmark poiché, in considerazione dello stile gestionale flessibile, esso non costituisce un indicatore significativo e rappresentativo della strategia di gestione adottata. Come alternativa al benchmark si considera quale misura di rischio la volatilità media annua attesa, che esprime il valore medio della volatilità dei rendimenti conseguibili sull'orizzonte temporale considerato. Ai fini dell'individuazione del profilo di rischio del Fondo Interno, è stata identificata la seguente misura di volatilità media annua attesa: 15%. Il Fondo Interno adotta uno stile di gestione attivo, flessibile e utilizzando diverse classi di attivi che permettono di cogliere le opportunità legate all'evoluzione dei mercati azionari, obbligazionari e monetari. La ripartizione tra queste diverse classi di attività è discrezionale e dipende dalla valutazione effettuata dal gestore. La composizione del portafoglio può variare nel tempo allo scopo di realizzare l'obiettivo di gestione e di contenere il rischio di portafoglio. Il fondo investe prevalentemente (minimo 70%) in attivi che promuovono caratteristiche ambientali o sociali e che non devono arrecare danni significativi all'ambiente o creare un impatto sociale negativo, nel rispetto del principio di precauzione; inoltre le imprese nelle quali vengono investite le risorse devono attenersi a prassi di buona governance, in particolare per quanto riguarda la solidità delle strutture di gestione, le relazioni con il personale, le politiche di remunerazione e il rispetto degli obblighi fiscali.

Investitori al dettaglio cui si intende commercializzare l'opzione di investimento: l'opzione di investimento si rivolge ad un cliente con un bisogno di investimento e, in via complementare, di protezione (data la presenza di un'assicurazione complementare obbligatoria), con un orizzonte temporale almeno medio (da 6 a 10 anni), un profilo di rischio almeno medio, con conoscenza o esperienza almeno sui prodotti di investimento assicurativi collegati sia a fondi interni che a gestioni separate e con capacità almeno di sostenere perdite contenute del valore dell'investimento.

Quali sono i rischi e qual è il potenziale rendimento?



L'indicatore di rischio presuppone che l'opzione d'investimento sia mantenuta per 7 anni. Non è possibile disinvestire nel primo anno. In caso di disinvestimento in una fase iniziale la somma rimborsata potrebbe essere minore.

L'indicatore di rischio è un'indicazione orientativa del livello di rischio di questa opzione di investimento rispetto ad altre opzioni. Esso esprime la probabilità che il prodotto subisca perdite monetarie a causa di movimenti sul mercato o a causa della nostra incapacità di pagarvi quanto dovuto.

Abbiamo classificato questa opzione di investimento al livello 4 su 7 che corrisponde alla classe di rischio media. Ciò significa che le perdite potenziali dovute alla performance futura dell'opzione di investimento sono classificate nel livello medio e che è molto improbabile che le cattive condizioni di mercato influenzino la nostra capacità di pagarvi quanto dovuto.

Scenari di performance

Il possibile rimborso dipenderà dall'andamento futuro dei mercati, che è incerto e non può essere previsto con esattezza. Lo scenario sfavorevole, lo scenario moderato e lo scenario favorevole riportati sono illustrazioni basate sulla performance peggiore, la performance media e la performance migliore del prodotto negli ultimi 12 anni. Nel futuro i mercati potrebbero avere un andamento molto diverso.

Periodo di detenzione raccomandato: 7 anni Esempio di investimento: € 10.000		In caso di uscita dopo 1 anno	In caso di uscita dopo 7 anni
Premio assicurativo: 10 €			
Scenari di sopravvivenza			
Minimo	Non esiste un rendimento minimo garantito in caso di riscatto. Potreste perdere il vostro intero investimento o parte di esso.		
Stress	Possibile rimborso al netto dei costi	€ 3.143	€ 1.439
	Rendimento medio per ciascun anno	-68,57%	-24,19%
Sfavorevole	Possibile rimborso al netto dei costi	€ 8.318	€ 7.969
	Rendimento medio per ciascun anno	-16,82%	-3,19%
Moderato	Possibile rimborso al netto dei costi	€ 10.483	€ 14.758
	Rendimento medio per ciascun anno	4,83%	5,72%
Favorevole	Possibile rimborso al netto dei costi	€ 13.977	€ 16.945
	Rendimento medio per ciascun anno	39,77%	7,83%
Scenari di decesso			
In caso di decesso dell'Assicurato	Possibile rimborso a favore dei vostri beneficiari al netto dei costi	€ 10.680	€ 14.857
In caso di decesso dell'Assicurato da infortunio	Possibile rimborso a favore dei vostri beneficiari al netto dei costi	€ 11.679	€ 15.850
In caso di decesso dell'Assicurato da infortunio per incidente stradale	Possibile rimborso a favore dei vostri beneficiari al netto dei costi	€ 12.678	€ 16.843

Le cifre riportate comprendono tutti i costi del prodotto in quanto tale, e comprendono i costi di distribuzione del prodotto. Le cifre non tengono conto della vostra situazione fiscale personale, che può incidere anch'essa sull'importo del rimborso.

Gli scenari sono una rappresentazione dei risultati dell'investimento che ragionevolmente potranno avverarsi, in condizioni di mercato sia favorevoli sia sfavorevoli. Varieranno a seconda della performance del mercato e del momento in cui è richiesto il riscatto. Si rappresentano anche i possibili risultati in caso di decesso ipotizzando lo scenario moderato.

Lo scenario di stress indica quale potrebbe essere l'importo rimborsato in circostanze di mercato estreme.

Quali sono i costi?

Andamento dei costi nel tempo

Le tabelle mostrano gli importi prelevati dall'investimento per coprire diversi tipi di costi. Tali importi dipendono dall'entità dell'investimento, dalla durata della detenzione del prodotto e dall'andamento del prodotto. Gli importi sono qui riportati a fini illustrativi e si basano su un importo esemplificativo dell'investimento e su diversi possibili periodi di investimento. Si è ipotizzato quanto segue:

- Nel primo anno recupero dell'importo investito (rendimento annuo dello 0%). Per gli altri periodi di detenzione si è ipotizzato che il prodotto abbia la performance indicata nello scenario moderato
- 10.000 EUR di investimento.

	In caso di uscita dopo 1 anno	In caso di uscita dopo 7 anni
Costi totali	€ 418	€ 2.739
Incidenza annuale dei costi (*)	4,07%	3,19% ogni anno

(*) Dimostra come i costi riducano ogni anno il rendimento nel corso del periodo di detenzione. Ad esempio, se il riscatto avviene nel periodo di detenzione raccomandato, si prevede che il rendimento medio annuo sarà pari al 8,91% prima dei costi e al 5,72% al netto dei costi. Una parte dei costi può essere condivisa con la persona che vende il prodotto per coprire i servizi che fornisce.

Composizione dei costi

Costi una tantum di ingresso o di uscita		Incidenza annuale dei costi in caso di uscita dopo 7 anni
Costi di ingresso	Diritti di emissione. Questi importi si aggiungono al premio che voi versate. Comprendono anche il costo di distribuzione del prodotto.	0,02%
Costi di uscita	Si applicano costi di uscita solo se voi disinvestite nei primi 5 anni (il costo è una percentuale decrescente in base agli anni trascorsi dalla data di versamento del premio unico). I costi di uscita sono indicati come 'N/A' nella colonna successiva in quanto non si applicano se il prodotto è conservato fino al periodo di detenzione raccomandato.	N/A
Costi correnti registrati ogni anno		
Commissioni di gestione e altri costi amministrativi o di esercizio	Costo percentuale sul valore del fondo interno; costo (premio) per le coperture demografiche obbligatorie. Si tratta di una stima basata sui costi effettivi dell'ultimo anno.	2,21%
Costi di transazione	0,96% del valore dell'investimento all'anno. Si tratta di una stima dei costi sostenuti per l'acquisto e la vendita degli investimenti sottostanti per il prodotto. L'importo effettivo varierà a seconda di quanto viene acquistato e venduto.	0,96%
Oneri accessori sostenuti in determinate condizioni		
Commissioni di performance	Le commissioni di performance non si applicano.	0,00%